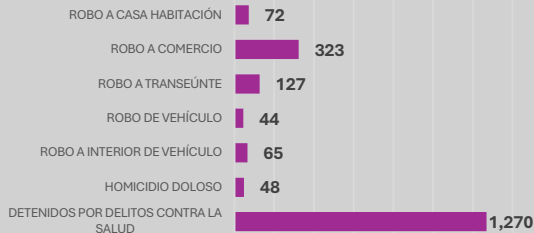


INDICADORES DE GESTIÓN

INCIDENCIA DELICTIVA PRINCIPALES MOTIVOS DE DETENCIÓN



25
ARMAS DE FUEGO
 ASEGURADAS:
 ARMA CORTA, ARMA LARGA

77
 VEHÍCULOS MÁS
RECUPERADOS QUE
 LOS REPORTADOS

OPERATIVIDAD
ASEGURAMIENTOS
 CONTRA LA SALUD
 RETIRAMOS DE LAS CALLES:
13,867
 DOSIS
 CANABIS
 CRISTAL
 COCAÍNA
 PSICOTRÓPICOS

OPERATIVIDAD
RECUPERACIÓN
 DE VEHÍCULOS
 ROBO DE VEHÍCULOS **44**
 RECUPERACIÓN DE VEHÍCULOS **121**
 (VEHÍCULO, MOTOCICLETA, CAMIÓN, TRACTO-CAMIÓN, OTROS)

ACCIONES CONTRA LA IMPUNIDAD COORDINACIÓN CON LA FISCALÍA GENERAL DEL ESTADO

25 APOYOS A DIRECCIONES Y FISCALÍAS
29 ASUNTOS DE INVESTIGACIÓN EN LOS QUE SE PARTICIPÓ
30 PERSONAS VINCULADAS

DETENIDOS POR
 CONSTITUCIÓN DE
 DELITO
1,718
 TOTAL DELITOS

DETENIDOS POR
 FALTAS
 ADMINISTRATIVAS
6,893
 TOTAL FALTAS ADMINISTRATIVAS

FUENTE: SECRETARÍA DE SEGURIDAD, PREVENCIÓN Y PROTECCIÓN CIUDADANA.

- En León se detiene en promedio a **42 personas diarias por portación de drogas.**
- La **circulación y consumo de drogas se mantienen como el principal detonante de otros delitos**, tales como robos a transeúnte, robos a comercio, lesiones dolosas y homicidios dolosos.
- Es **importante que se refuercen los trabajos de coordinación en integración de expedientes de detenidos por delitos** y que incrementen las vinculaciones a proceso.
- Las detenciones de la Policía de León **se respaldan también con aseguramientos de armas de fuego, drogas y la recuperación de vehículos con reporte de robo**, que, sigue siendo superior a la cantidad de robos.

INDICADORES DE IMPACTO

HOMICIDIOS

26
 CARPETAS

EXTORSIÓN

1
 CARPETA

ROBO A CASA HABITACIÓN

52
 CARPETAS

ROBO A NEGOCIO

116
 CARPETAS

NARCOMENUDEO

1,471
 CARPETAS

El lapso enero a junio 2025 es el primer semestre con menor cantidad de homicidios en los últimos seis años.

Aunque cada caso amerita atención de la autoridad, a la **con 158 casos menos en comparación con 2024**, en este año se mantiene una tendencia a la baja en el rubro de homicidios dolosos

A destacar también que en cuanto al delito de extorsión debe reforzarse el tratamiento de manera integral: **visibilizar más la problemática, brindar facilidades de reporte/denuncia y fortalecer los esquemas operativos** para la detención de los probables responsables.

FUENTE: Secretariado Ejecutivo del Sistema Nacional de Seguridad Pública
Periodicidad mensual. Últimos datos disponibles: **Junio 2025**

OPERATIVIDAD RESULTADOS NARCOMENUDEO

1,200 **1,471**
 CARPETAS JUNIO 2024 CARPETAS JUNIO 2025

INDICADORES DE PERCEPCIÓN

CONFIANZA EN POLICÍA PREVENTIVA MUNICIPAL

44.8%
 2º TRIM. 2025

DESEMPEÑO DE POLICÍA PREVENTIVA MUNICIPAL

44.4%
 2º TRIM. 2025

Debe reforzarse la difusión de las acciones positivas de la Policía Municipal para mantener la percepción de trabajo y confianza en la corporación. También es importante que se complemente con resultados que evidencien la judicialización de las personas detenidas, como muestra de las acciones contra la impunidad.

INDICADORES DE GESTIÓN

ENE - JUN 2025




ASEGURAMIENTOS DE ARMAS	153
ASEGURAMIENTOS DE DOSIS DE DROGA	442,557
DETENIDOS POR DELITO (VARIOS)	5,123
DETENIDOS POR DELITO CONTRA LA SALUD	7,340
DETENIDOS POR FALTA ADMINISTRATIVA	44,230
RECUPERACIÓN DE VEHÍCULOS	856

ASEGURAMIENTOS DE DROGA

47,004	442,557
DOSIS	DOSIS
ENE - JUN 2024	ENE - JUN 2025

FUENTE: Secretaría de Seguridad, Prevención y Protección Ciudadana
 Periodicidad mensual. Período de información: Enero a junio 2025

INDICADORES DE IMPACTO







	NÚMERO DE CARPETAS						
	ENE- JUN 2024	ENE- JUN 2025	TENDENCIA	* INDICE NACIONAL	* INDICE ESTATAL	* INDICE MUNICIPAL	FORTALEZA / DEBILIDAD MUNICIPIO vs NACIONAL
EXTORSIÓN	14	18		4.18	10.55	1.05	
FEMINICIDIO	2	1		0.25	0.11	0.06	
HOMICIDIO CULPOSO	44	39		6.52	10.15	2.27	
HOMICIDIO DOLOSO	306	253		8.16	19.39	14.70	
NARCOMENUDEO	7,346	8,472		39.31	169.92	492.27	
ROBO A CASA HABITACIÓN	447	346		13.95	21.68	20.10	
ROBO A NEGOCIO	758	733		25.71	35.19	42.59	
ROBO DE VEHÍCULO AUTOMOTOR	360	316		44.75	28.51	18.36	
VIOLACIÓN	137	103		7.91	7.76	5.98	
VIOLENCIA FAMILIAR	1,425	1,477		101.20	130.28	85.82	

FUENTE: Secretariado Ejecutivo del Sistema Nacional de Seguridad Pública
 Periodicidad mensual. Período de información: Enero a junio 2024 vs. 2025

* Índice calculado por el número de carpetas entre 100,000 habitantes y con cifras de la población nacional y estatal, utilizadas con las proyección de CONAPO a 2020 y con cifras de la población municipal obtenidas del Censo poblacional INEGI 2020.

- El 2025 es el año con mayor aseguramiento de drogas en la historia de la Policía de León.
- Solo en este semestre, ya se supera el total de drogas aseguradas en todo el año 2024.
- El aseguramiento de drogas y la detención de los portadores de las mismas, hace visible un grave problema de salud y refleja la alta circulación de estas sustancias.
- El incremento en las carpetas de investigación por narcomenudeo, reportado por el Secretariado Ejecutivo del Sistema de Seguridad Pública, explica que la Policía de León sí está deteniendo a personas por portación de drogas, pues las carpetas se inician a partir de los arrestos.

INDICADORES DE PERCEPCIÓN DE LA POBLACIÓN

	1er. SEM. 2024	1er. SEM. 2025	TENDENCIA	* INDICE NACIONAL	FORTALEZA / DEBILIDAD MUNICIPIO vs NACIONAL
CONFIANZA EN POLICÍA PREVENTIVA MUNICIPAL	49.6	46.4		49.3	
DESEMPEÑO DE POLICÍA PREVENTIVA MUNICIPAL	48.8	46.8		47.3	
PERCEPCIÓN DE INSEGURIDAD EN SU CIUDAD	82.1	79.7		62.6	

FUENTE: Encuesta Nacional de Seguridad Pública (ENSU-INEGI). Periodicidad trimestral.
 Período de información: Enero a Junio 2024 vs. 2025. - Valores promedio de los 2 primeros trimestres del año.