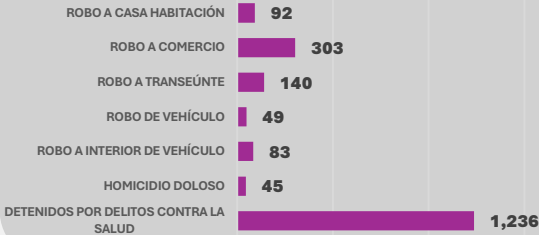


INDICADORES DE GESTIÓN

INCIDENCIA DELICTIVA PRINCIPALES MOTIVOS DE DETENCIÓN



33
ARMAS DE FUEGO
 ASEGURADAS:
 ARMA CORTA, ARMA LARGA

101
 VEHÍCULOS MÁS
RECUPERADOS QUE
 LOS REPORTADOS

OPERATIVIDAD
ASEGURAMIENTOS
 CONTRA LA SALUD
 RETIRAMOS DE LAS CALLES:
61,436
DOSIS
 CANNABIS
 CRISTAL
 COCAÍNA
 PSICOTRÓPICOS

OPERATIVIDAD
RECUPERACIÓN
 DE VEHÍCULOS
 ROBO DE VEHÍCULOS **49**
 RECUPERACIÓN DE VEHÍCULOS **150**
 (VEHÍCULO, MOTOCICLETA, CAMIÓN, TRACTO-CAMIÓN, OTROS)

ACCIONES CONTRA LA IMPUNIDAD COORDINACIÓN CON LA FISCALÍA GENERAL DEL ESTADO

29 APOYOS A DIRECCIONES Y FISCALÍAS
26 ASUNTOS DE INVESTIGACIÓN EN LOS QUE SE PARTICIPÓ
35 PERSONAS VINCULADAS

DETENIDOS POR CONSTITUCIÓN DE DELITO
1,763
 TOTAL DELITOS

DETENIDOS POR FALTAS ADMINISTRATIVAS
8,040
 TOTAL FALTAS ADMINISTRATIVAS

FUENTE: SECRETARÍA DE SEGURIDAD, PREVENCIÓN Y PROTECCIÓN CIUDADANA.

- La detención de personas con portación de drogas y algunas faltas administrativas, contribuye directamente en la reducción de delitos patrimoniales y contra la vida.
- Se mantiene el promedio diario de 41 personas detenidas por posesión de drogas en León.
- La estrategia enfocada en cortar la circulación de drogas, con la detención de distribuidores y aseguramiento de sustancias, evita delitos como robos a transeúnte, robos a comercio, lesiones dolosas y homicidios dolosos, los cuales registran disminuciones.
- Notamos la necesidad de reforzar la coordinación para evitar el efecto de la denominada puerta giratoria, que los detenidos por delitos sean procesados.

INDICADORES DE IMPACTO

HOMICIDIOS

23
 CARPETAS

EXTORSIÓN

2
 CARPETAS

ROBO A CASA HABITACIÓN

48
 CARPETAS

ROBO A NEGOCIO

138
 CARPETAS

NARCOMENUDEO

1,492
 CARPETAS

El periodo de enero a julio de este año mantiene una tendencia a la baja en homicidios dolosos, en comparación con 2024.
 En números absolutos son **203 casos menos que el año pasado**.
 Debemos promover, sociedad y gobierno, la cultura de la denuncia del delito de extorsión, **visibilizar la problemática, brindar facilidades de reporte/denuncia e incrementar la detención de los probables responsables.**

FUENTE: Secretariado Ejecutivo del Sistema Nacional de Seguridad Pública
Periodicidad mensual. Últimos datos disponibles: Julio 2025

OPERATIVIDAD RESULTADOS NARCOMENUDEO

1,379 **1,492**
 CARPETAS CARPETAS
 JULIO 2024 JULIO 2025

INDICADORES DE PERCEPCIÓN

CONFIANZA EN POLICÍA PREVENTIVA MUNICIPAL

44.8%
 2º TRIM. 2025

DESEMPEÑO DE POLICÍA PREVENTIVA MUNICIPAL

44.4%
 2º TRIM. 2025

Es necesario reforzar difusión de las acciones positivas de la Policía Municipal para mantener la percepción de trabajo y confianza en la corporación. También es importante que se comuniquen por la Fiscalía General del Estado los casos de judicialización de las personas detenidas por delitos.

INDICADORES DE GESTIÓN

ENE - JUL 2025

ASEGURAMIENTOS DE ARMAS	186
ASEGURAMIENTOS DE DOSIS DE DROGA	503,993
DETENIDOS POR DELITO (VARIOS)	5,945
DETENIDOS POR DELITO CONTRA LA SALUD	8,618
DETENIDOS POR FALTA ADMINISTRATIVA	52,200
RECUPERACIÓN DE VEHÍCULOS	1,006

ASEGURAMIENTOS DE DROGA

56,332	503,993
DOSIS	DOSIS
ENE - JUL 2024	ENE - JUL 2025

FUENTE: Secretaría de Seguridad, Prevención y Protección Ciudadana
 Periodicidad mensual. Período de información: Enero a julio 2025

INDICADORES DE IMPACTO






	NÚMERO DE CARPETAS						
	ENE- JUL 2024	ENE- JUL 2025	TENDENCIA	* INDICE NACIONAL	* INDICE ESTATAL	* INDICE MUNICIPAL	FORTALEZA / DEBILIDAD MUNICIPIO vs NACIONAL
EXTORSIÓN	15	20		4.88	11.94	1.16	
FEMINICIDIO	2	1		0.29	0.11	0.06	
HOMICIDIO CULPOSO	48	44		7.52	11.31	2.56	
HOMICIDIO DOLOSO	369	276		9.46	21.40	16.04	
NARCOMENUDEO	8,725	9,964		46.23	199.48	578.97	
ROBO A CASA HABITACIÓN	515	394		16.32	25.73	22.89	
ROBO A NEGOCIO	854	871		29.95	41.65	50.61	
ROBO DE VEHÍCULO AUTOMOTOR	415	476		52.07	39.91	27.66	
VIOLACIÓN	149	124		9.27	9.58	7.21	
VIOLENCIA FAMILIAR	1,657	1,683		118.96	152.27	97.79	

FUENTE: Secretariado Ejecutivo del Sistema Nacional de Seguridad Pública
 Periodicidad mensual. Período de información: Enero a julio 2024 vs. 2025

* Índice calculado por el número de carpetas entre 100,000 habitantes y con cifras de la población nacional y estatal, utilizadas con las proyección de CONAPO a 2020 y con cifras de la población municipal obtenidas del Censo poblacional INEGI 2020.

- Más de medio millón de dosis de droga aseguradas en 2025 convierten a León en la corporación municipal con mayor número de sustancias incautadas.**
- León es el municipio con más carpetas de investigación por narcomenudeo a nivel nacional, reflejo del trabajo de la Policía Municipal en la detención de **personas** por portación de drogas.
- El aseguramiento histórico es preocupante porque es muestra de la alta circulación de drogas en León y, lo peor, un grave problema de salud pública que impacta en la seguridad del municipio.
- Las detenciones de la Policía de León **se respaldan también con aseguramientos de armas de fuego y la recuperación de vehículos con reporte de robo.**

INDICADORES DE PERCEPCIÓN DE LA POBLACIÓN

	1er. SEM. 2024	1er. SEM. 2025	TENDENCIA	* INDICE NACIONAL	FORTALEZA / DEBILIDAD MUNICIPIO vs NACIONAL
CONFIANZA EN POLICÍA PREVENTIVA MUNICIPAL	49.6	46.4		49.3	
DESEMPEÑO DE POLICÍA PREVENTIVA MUNICIPAL	48.8	46.8		47.3	
PERCEPCIÓN DE INSEGURIDAD EN SU CIUDAD	82.1	79.7		62.6	

FUENTE: Encuesta Nacional de Seguridad Pública (ENSU-INEGI). Periodicidad trimestral.
 Período de información: Enero a Junio 2024 vs. 2025. - Valores promedio de los 2 primeros trimestres del año.